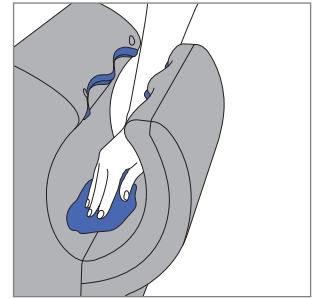


РЪКОВОДСТВО ЗА ПОЧИСТВАНЕ

За да поддържате сушилнята за ръце Dyson Airblade dB винаги да работи максимално ефективно, важно е да я почиствате редовно и да проверявате за запушвания.

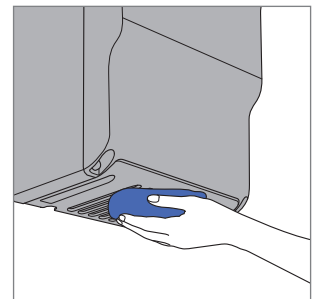
Почистете устройството

Избършете всички повърхности с мека кърпа и неабразивен препарат. Обърнете особено внимание на състоянието на уплътненията и повърхностите на устройството.



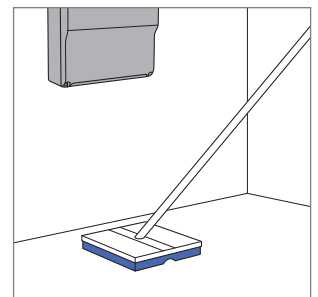
Почистете и проверете за запушвания

РЕДОВНО почиствайте входящите отвори за въздух в основата на корпуса. Проверете устройството за запушвания, прах или замърсявания.



Почистете повърхностите около устройството

Почистете стената и зоните около устройството.



Важна информация

Не използвайте миешките апарати с високо налягане за почистване на устройството. Всички почистващи средства трябва да се използват строго в съответствие с инструкциите на производителя (включително инструкции за разтварянето и разреждането им). След почистване остатъците от почистващия препарат трябва да бъдат старателно отстранени.

Препоръчва се за употреба

Средства въз основа на четворни амониеви съединения
Хлоридни разтвори
Леки почистващи препарати

Забранено е използването

Средства за почистване въз основа на разтворители/масла
Пенести съставки
Абразивни почистващи препарати
Течности, съдържащи спирт

Обслужване и поддръжка

Допълнителна информация:
+359 2 968 11 11
www.dyson.bg