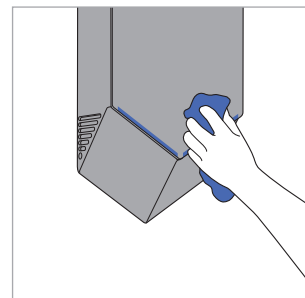


РЪКОВОДСТВО ЗА ПОЧИСТВАНЕ

За да поддържате сушилнята за ръце Dyson Airblade V винаги да работи максимално ефективно, важно е да я почиствате редовно и да проверявате за запушвания.

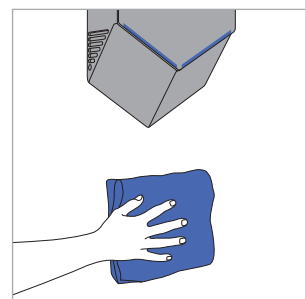
Почистете и проверете за запушвания

Избършете всички повърхности, включително всички въздухозаборници от страни на уреда, като използвате мек, неабразивен почистващ препарат, проверявайки за запушвания, прах или замърсявания.



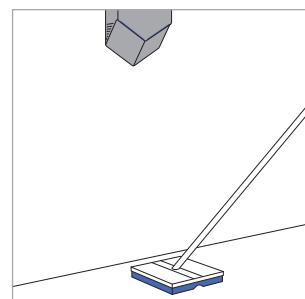
Почистете повърхностите около устройството

Почистете стената и зоните около устройството.



Почистете пода

Почистете пода около устройството.



Важна информация

Не използвайте миешите апарати с високо налягане за почистване на устройството. Всички почистващи средства трябва да се използват строго в съответствие с инструкциите на производителя (включително инструкции за разтварянето и разреждането им). След почистване остатъците от почистващия препарат трябва да бъдат старателно отстранени.

Препоръчва се за употреба

Течности, съдържащи спирт
Средства въз основа на четворни амониеви съединения
Хлоридни разтвори
Леки почистващи препарати

Забранено е използването

Средства за почистване въз основа на разтворители/масла
Пенести съставки
Абразивни почистващи препарати

Обслужване и поддръжка

Допълнителна информация:
+359 2 968 11 11
www.dyson.bg